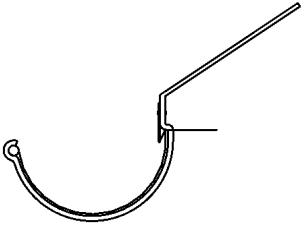







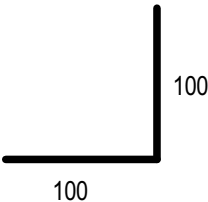
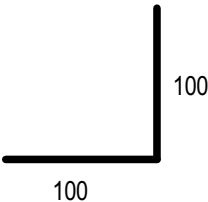
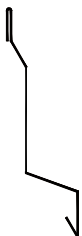

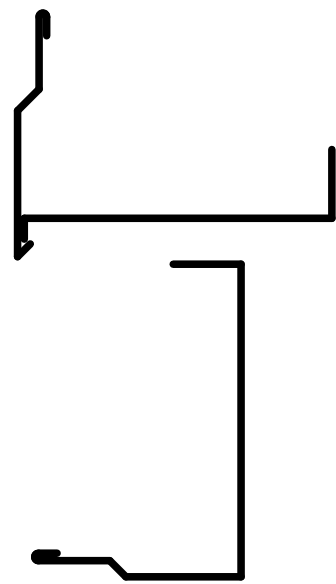



REKONSTRUKCE UČEBEN A VÝSTAVBANOVÉ HALY PRO OV					LIST 01
D.1.1.16 Výpis klempířských výrobků					
Označení na výkrese:	Schematické zobrazení	Popis	Množství	Barevný odstín	Poznámka
K01		DEŠŤOVÝ PŮLKULATÝ ŽLAB VČETNĚ HÁKŮ d = 200 mm, R.Š. = 400 mm, CELKOVÁ DÉLKA 98 bm  PROVEDENÍ VČETNĚ KOTEVNÍCH PRVKŮ		LAKOVANÝ POZINKOVANÝ PLECH S PE NÁSTŘIKEM BARVA ČERVENÁ, RAL 3001	NUTNO ZAMĚŘIT NA STAVBĚ PŘED VÝROBOU.
K02		DEŠŤOVÝ SVOD V KRUHOVÉM DN 125  PROVEDENÍ VČETNĚ KOTEVNÍCH PRVKŮ, KOLEN A ŽLABOVÝCH KOTLÍKŮ	50 bm	LAKOVANÝ POZINKOVANÝ PLECH S PE BARVA ČERVENÁ, RAL 3001	NUTNO ZAMĚŘIT NA STAVBĚ PŘED VÝROBOU.
K03		SYSTÉMOVÝ PRVEK STĚNOVÉHO PANELU  OPLECHOVÁNÍ STYKU NAPOJENÍ STŘEŠNÍ KONSTRUKCE NA STĚNOVÝ PANEL - VČETNĚ KOTVENÍ A OSTATNÍCH POMOCNÝCH PROFILŮ VE SMYSLU DETAILU TECHNOLOGICKÝCH PŘEDPISŮ DODAVATELE OPLÁŠTĚNÍ - TL. 0,6 mm - R.Š. = 110 mm	25 bm	LAKOVANÝ POZINKOVANÝ PLECH S PE NÁSTŘIKEM DLE BARVY PANELU	NUTNO ZAMĚŘIT NA STAVBĚ PŘED VÝROBOU. UPŘESNĚNO DLE DÍLENSKÉ DOKUMENTACE DODAVATELE
K04		SYSTÉMOVÝ PRVEK STĚNOVÉHO PANELU  UKONČENÍ HYDROIZOLACE NA STĚNOVÝ PANEL - VČETNĚ KOTVENÍ A OSTATNÍCH POMOCNÝCH PROFILŮ VE SMYSLU DETAILU TECHNOLOGICKÝCH PŘEDPISŮ DODAVATELE OPLÁŠTĚNÍ - POPLASTOVANÝ PLECH TL. 0,6 mm - R.Š. = 50 mm	25 bm	POPLASTOVANÝ PLECH	NUTNO ZAMĚŘIT NA STAVBĚ PŘED VÝROBOU. UPŘESNĚNO DLE DÍLENSKÉ DOKUMENTACE DODAVATELE
K05		SYSTÉMOVÝ PRVEK STĚNOVÉHO PANELU  UKONČENÍ HYDROIZOLACE NA STĚNOVÝ PANEL - ROHOVÁ LIŠTA 50 x 50 - VČETNĚ KOTVENÍ A OSTATNÍCH POMOCNÝCH PROFILŮ VE SMYSLU DETAILU TECHNOLOGICKÝCH PŘEDPISŮ DODAVATELE OPLÁŠTĚNÍ - POPLASTOVANÝ PLECH TL. 0,6 mm - R.Š. = 100 mm	25 bm	POPLASTOVANÝ PLECH	NUTNO ZAMĚŘIT NA STAVBĚ PŘED VÝROBOU. UPŘESNĚNO DLE DÍLENSKÉ DOKUMENTACE DODAVATELE
VÝROBKY MUSÍ BÝT PROVEDENY DLE ZAMĚŘENÍ NA STAVBĚ A DÍLENSKÉ DOKUMENTACE, KTERÁ BUDE VYPRACOVÁNA DODAVATELEM					

REKONSTRUKCE UČEBEN A VÝSTAVBANOVÉ HALY PRO OV					LIST 02
D.1.1.16 Výpis klempířských výrobků					
Označení na výkrese:	Schematické zobrazení	Popis	Množství	Barevný odstín	Poznámka
K06		OKAPNICE PODSTŘEŠNÍ FOLIE - VČETNĚ KOTVENÍ A OSTATNÍCH POMOCNÝCH PROFILŮ VE SMYSLU DETAILU TECHNOLOGICKÝCH PŘEDPISŮ DODAVATELE OPLÁŠTĚNÍ - POPLASTOVANÝ PLECH TL. 0,6 mm - R.Š. = 350 mm	98 bm	POPLASTOVANÝ PLECH S PE NÁSTŘIKEM DLE BARVY PANELŮ	NUTNO ZAMĚŘIT NA STAVBĚ PŘED VÝROBOU. UPŘESNĚNO DLE DÍLENSKÉ DOKUMENTACE DODAVATELE
K07		OPLECHOVÁNÍ KORUNY PANELU - VČETNĚ KOTVENÍ A OSTATNÍCH POMOCNÝCH PROFILŮ VE SMYSLU DETAILU TECHNOLOGICKÝCH PŘEDPISŮ DODAVATELE OPLÁŠTĚNÍ - POZINKOVANÝ PLECH TL. 0,6 mm - R.Š. = 280 mm	98 bm	POZINKOVANÝ PLECH	NUTNO ZAMĚŘIT NA STAVBĚ PŘED VÝROBOU. UPŘESNĚNO DLE DÍLENSKÉ DOKUMENTACE DODAVATELE
K08		UKONČOVACÍ PROFIL - VČETNĚ KOTVENÍ A OSTATNÍCH POMOCNÝCH PROFILŮ VE SMYSLU DETAILU TECHNOLOGICKÝCH PŘEDPISŮ DODAVATELE OPLÁŠTĚNÍ - POZINKOVANÝ PLECH TL. 0,6 mm - R.Š. = 480 mm	98 bm	POZINKOVANÝ PLECH	NUTNO ZAMĚŘIT NA STAVBĚ PŘED VÝROBOU. UPŘESNĚNO DLE DÍLENSKÉ DOKUMENTACE DODAVATELE
K09		OPLECHOVÁNÍ OPLÁŠTĚNÍ - PROFIL PRO KRYTÍ PANELŮ, ROHY VNĚJŠÍ, ROHY VNITŘNÍ - VČETNĚ KOTVENÍ A OSTATNÍCH POMOCNÝCH PROFILŮ VE SMYSLU DETAILU TECHNOLOGICKÝCH PŘEDPISŮ DODAVATELE OPLÁŠTĚNÍ	108 bm	LAKOVANÝ POZINKOVANÝ PLECH S PE NÁSTŘIKEM DLE BARVY PANELŮ	NUTNO ZAMĚŘIT NA STAVBĚ PŘED VÝROBOU.
K10		POMOCNÝ L PROFIL PRO KOTVENÍ PANELU 100 x 100 x 2 mm - MATERIÁL OCEL S235 - DÉLKA CELKEM CCA 66 mm	100 bm	LAKOVANÝ POZINKOVANÝ PLECH S PE NÁSTŘIKEM DLE BARVY PANELŮ	NUTNO ZAMĚŘIT NA STAVBĚ PŘED VÝROBOU. UPŘESNĚNO DLE DÍLENSKÉ DOKUMENTACE DODAVATELE
VÝROBKY MUSÍ BÝT PROVEDENY DLE ZAMĚŘENÍ NA STAVBĚ A DÍLENSKÉ DOKUMENTACE, KTERÁ BUDE VYPRACOVÁNA DODAVATELEM					

REKONSTRUKCE UČEBEN A VÝSTAVBANOVÉ HALY PRO OV					LIST 03
D.1.1.16 Výpis klempířských výrobků					
Označení na výkrese:	Schematické zobrazení	Popis	Množství	Barevný odstín	Poznámka
K11	SYSTÉMOVÝ PRVEK STĚNOVÉHO PANELU 	KLEMPÍŘSKÝ PRVEK OPLECHOVÁNÍ OPLÁŠTĚNÍ - OKAPNICE SOKLU - VČETNĚ KOTVENÍ A OSTATNÍCH POMOCNÝCH PROFILŮ VE SMYSLU DETAILU TECHNOLOGICKÝCH PŘEDPISŮ DODAVATELE OPLÁŠTĚNÍ - TL. 0,6 mm - R.Š. = 180 mm	100 bm	LAKOVANÝ POZINKOVANÝ PLECH S PE NÁSTŘIKEM DLE BARVY PANELŮ  OPLECHOVÁNÍ SOKLU PO OBVODU BUDOVY - DLE BARVY PANELU	NUTNO ZAMĚŘIT NA STAVBĚ PŘED VÝROBOU. UPŘESNĚNO DLE DÍLENSKÉ DOKUMENTACE DODAVATELE
				OPLECHOVÁNÍ SOKLU U SEKČNÍCH VRAT - ČERVENÁ RAL 3001 - ŠÍŘKA DLE OPLECHOVÁNÍ OSTĚNÍ SEKČNÍCH VRAT	
K12	SYSTÉMOVÝ PRVEK STĚNOVÉHO PANELU 	OPLECHOVÁNÍ VÝPLNÍ OTVORŮ - VČETNĚ KOTVENÍ A OSTATNÍCH POMOCNÝCH PROFILŮ VE SMYSLU DETAILU TECHNOLOGICKÝCH PŘEDPISŮ DODAVATELE OPLÁŠTĚNÍ	220 bm	OPLECHOVÁNÍ OKEN A VSTUPNÍCH DVEŘÍ - LAKOVANÝ POZINKOVANÝ PLECH S PE NÁSTŘIKEM DLE BARVY PANELŮ  OPLECHOVÁNÍ SEKČNÍCH VRAT - LAKOVANÝ POZINKOVANÝ PLECH S PE NÁSTŘIKEM BARVA ČERVENÁ, RAL 3001	NUTNO ZAMĚŘIT NA STAVBĚ PŘED VÝROBOU.
VÝROBKY MUSÍ BÝT PROVEDENY DLE ZAMĚŘENÍ NA STAVBĚ A DÍLENSKÉ DOKUMENTACE, KTERÁ BUDE VYPRACOVÁNA DODAVATELEM					

D.1.1.16 Výpis klempířských výrobků

Označení na výkrese:	Schematické zobrazení	Popis	Množství	Barevný odstín	Poznámka
K13	<p>SYSTÉMOVÝ PRVEK STĚNOVÉHO PANELU</p> 	<p>OPLECHOVÁNÍ NAPOJENÍ ŠTÍTOVÉ STĚNY NA STŘECHU - VČETNĚ KOTVENÍ A OSTATNÍCH POMOCNÝCH PROFILŮ VE SMYSLU DETAILU TECHNOLOGICKÝCH PŘEDPISŮ DODAVATELE OPLÁŠTĚNÍ</p>	75 bm	LAKOVANÝ POZINKOVANÝ PLECH S PE NÁSTRÍKEM DLE BARVY PANELŮ	NUTNO ZAMĚŘIT NA STAVBĚ PŘED VÝROBOU.

VÝROBKY MUSÍ BÝT PROVEDENY DLE ZAMĚŘENÍ NA STAVBĚ A  
DÍLENSKÉ DOKUMENTACE, KTERÁ BUDE VYPRACOVÁNA DODAVATELEM